



ALLE ANGEGEBENEN HÖHEN BEZIEHEN SICH AUF:  
±0.00 = OK FFB EG = +575,911 NHN

### Legende für Abdichtung und Dämmung

Abdichtung

- Bituminöse Frischbetonverbundfolie W2.1-E, W2.2-E
- PCMB Bitumendickbeschichtung im Sockelbereich W1.1-E
- Polymerbitumenbahn zur Abdichtung gegen Bodenfeuchte W1.1-E (oberhalb BaPlo)
- WU-Beton
- Bauteilfuge gem. Angabe Statik
- Geländeverlauf

## Dämmung

-  Sockeldämmplatten 120(BT4)/240mm  
 Perimeterdämmung 200 (BT4)/240mm  
 Perimeterdämmung 120/140mm(BT4)

[illegible]

## Übersicht GR - Abdichtung

501/A  
PLANNR,INDEX

## Stadt Wolfratshausen

Marienplatz 1, 82515 Wolfratshausen

Sanierung und Erweiterung  
Grund- u. Mittelschule Wolfratshausen  
Hammerschmiedweg 8, 82515 Wolfratshausen

FLURSTÜCK

487/487.1/487.3/489.1/590

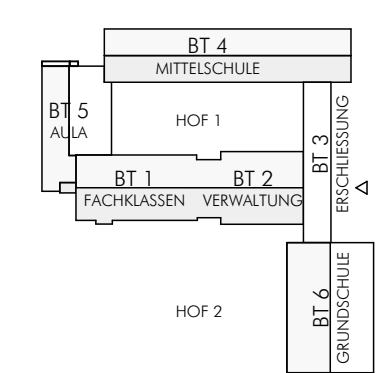
Übersicht GR  
Abdichtung

## AUSFÜHRUNGSPLANUNG

M 1:100

|           |            |         |          |            |            |               |
|-----------|------------|---------|----------|------------|------------|---------------|
| MASSN.-NR | KAP./TITEL | GEZ.VON | GEZ. AM  | STAND      | PLOTDATUM  | Blattformat   |
| WOR.      | 0000/00000 | RG      | 01.08.22 | 05.02.2026 | 05.02.2026 | 1,189 / 0,841 |

LAGEPLAN / GEBÄUDEÜBERSICHT



+/- 0.00 = 575,911 ü. NHN

ARCHITEKT

FACHPLANER

FREIGABE ARCHITEKT

FREIGABE FACHPLANER

EVT. ANMERKUNGEN BAUAMT

ÜBERGABE UNTERLAGEN NACH V

DATE:

PLANNR/INDEX

WOR\_5\_KUP\_XX\_UE\_U2\_ABD\_501\_A

501/A